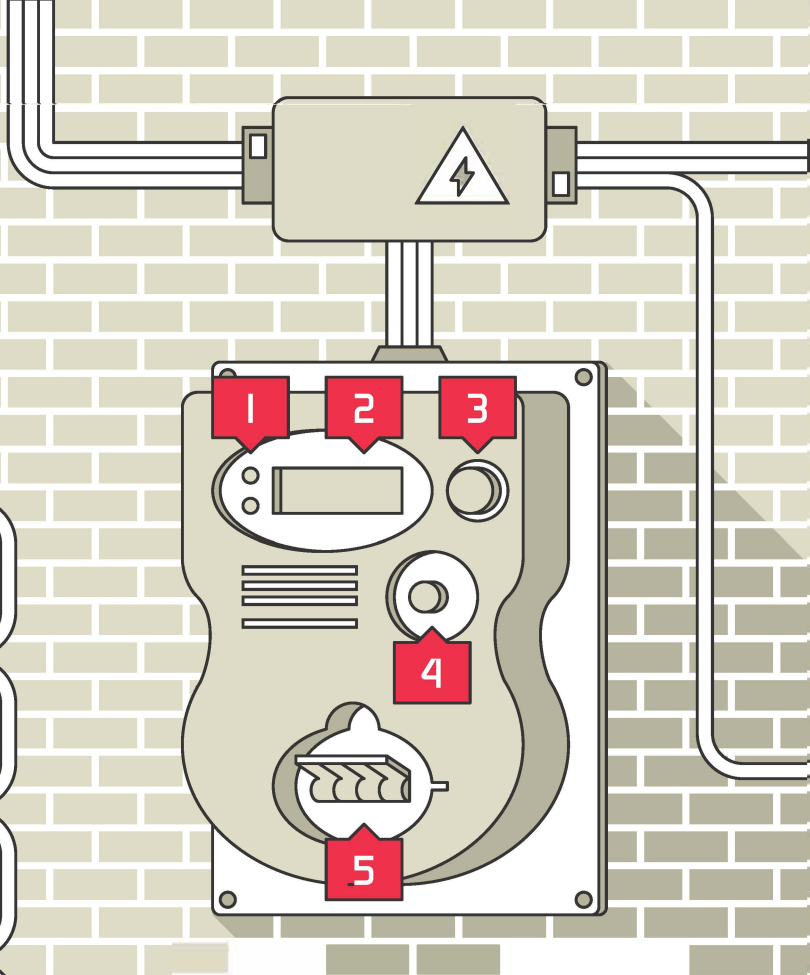
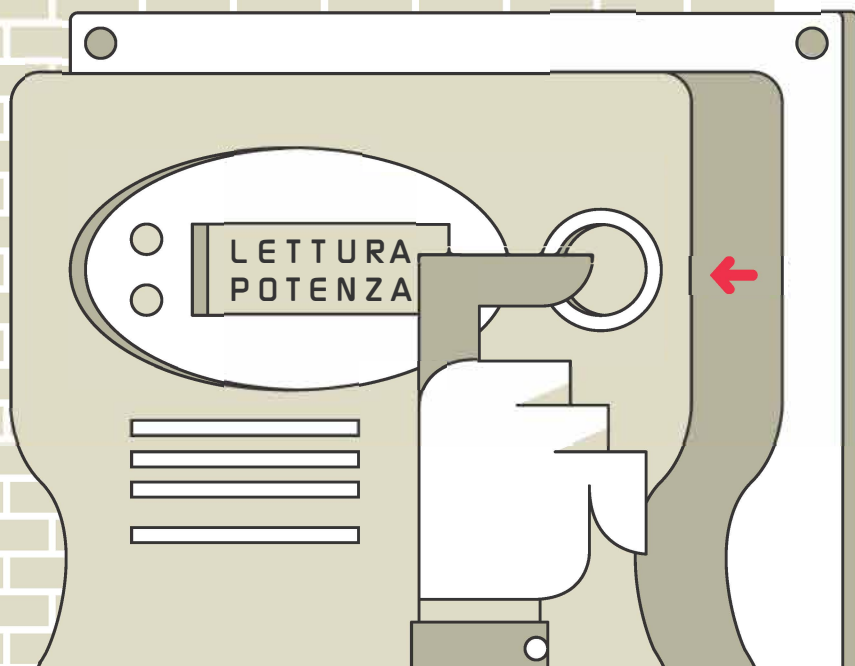
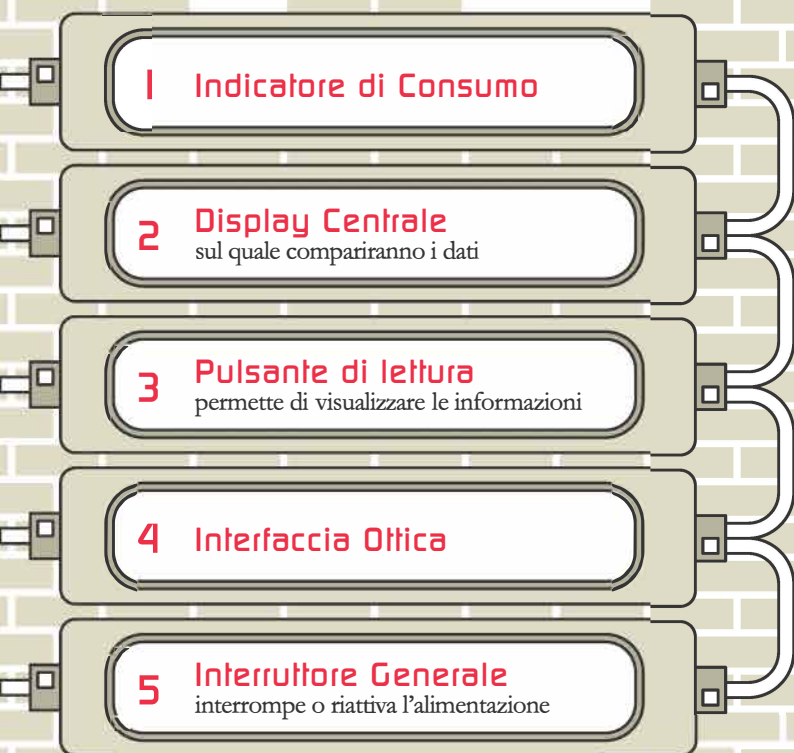


LEGGERE IL CONTATORE DELLA LUCE



Premendo il pulsante sulla destra potranno essere visionati i consumi del periodo attuale e precedente.

I dati che servono:

A1 Lettura = 000784 *Indicano i consumi registrati*

A2 Lettura = 000421 *per ogni fascia oraria.*

A3 Lettura = 001985

R1 Lettura = 000032 *Indicano la lettura dell'energia*

R2 Lettura = 000019 *reattiva (kVARh) per ogni fascia*

R3 Lettura = 000250 *oraria di consumo.*

P1 Pot. Max = 021,7 *Indicano la potenza massima*


P2 Pot. Max = 018,0 *(kW) per ogni fascia oraria*

P3 Pot. Max = 010,1 *di consumo.*

Oltre ai consumi del periodo attuale e precedente, altri dati utili per l'autolettura sono:

CODICE POD inizia con "TT" ed è composto da 14-15 caratteri, spesso si trova sotto la voce Dati di fornitura.

CODICE CLIENTE che si possono leggere sulla bolletta della luce.



L'autolettura potrà essere effettuata:

- Nella propria area clienti
- Inviando le letture via mail a letture@arcadia-italia.com
- Chiamando il numero verde del servizio clienti 800.223.775

Le letture devono pervenire sempre tra il 29 e il 30 esimo giorno del mese.